THE SAFER WAY
TO CUT.

TECHNISCHES DATENBLATT

SECUNORM 300
NR. 30000310

Sicherheitstechnik

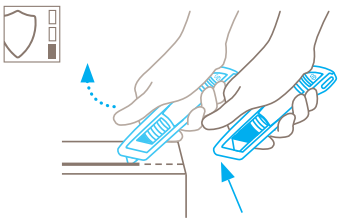

Automatischer Klingenrückzug – hohe Sicherheit
Der automatische Klingenrückzug des SECUNORM 300 gewährt Ihnen eine hohe Sicherheit vor Schnittverletzungen. Sobald Sie zum Schneiden angesetzt haben, nehmen Sie den Daumen vom Schieber. Dadurch kann sich die Klinge sofort nach Verlassen des Schneidmaterials in den Griff zurückziehen.



SICHERHEITSMESSER MIT REDUZIERTER SCHNITTTIEFE UND AUTOMATISCHEM KLINGENRÜCKZUG.

Bestellnummer 30000310.02

Überraschend leicht, überzeugend gut. Mit abgerundeter Trapezklinge und 5 mm Schnitttiefe.
Das SECUNORM 300 ist der „kleine Bruder" des SECUNORM 500. Einziger Unterschied: Der Griff des SECUNORM 300 besteht aus glasfaserverstärktem Kunststoff und nicht aus Aluminium. Dadurch ist es leichter. Die ergonomische Form und der Soft-Grip auf dem beidseitigen Schieber tragen ebenfalls zu einem komfortablem Schneiderlebnis bei. Mit 5 mm Schnitttiefe ist das SECUNORM 300 voll auf Ihre Arbeitssicherheit und den Schutz der verpackten Ware eingestellt.

Ergonomischer Griff
„Ergonomie" spüren Sie beim SECUNORM 300 überall. Z. B. über die Grifffform, die sich optimal in Ihre Hand fügt. Oder über die Details, wie z.B. das angenehm abgerundete Messerende oder den rutschfesten Soft-Grip auf dem Schieber.

Angenehm leicht
Wie schon sein Vorgänger beeindruckt auch das SECUNORM 300 durch seine Leichtigkeit. Mehr als 52 Gramm braucht es nicht, um Ihnen ein komfortables und vielseitiges Profi-Schneidwerkzeug an die Hand zu geben.

Sehr abriebfest
Das SECUNORM 300 besteht aus einem glasfaserverstärkten Kunststoff, der es besonders abriebfest macht. Die Folge: Auch bei stärkerem Kontakt zum Schneidmaterial bleibt Ihr Sicherheitsmesser stets in Bestform.

Kleine Schnitttiefe
Mit einer Schnitttiefe von 5 mm können Sie eine Vielzahl unterschiedlicher Verpackungen öffnen – aber ohne mit der Klinge die verpackte Ware zu gefährden. Dabei fallen Ihnen auch hohe Schnittfrequenzen nicht schwer.

Optimaler Klingenwechsel
Klingenwechselknopf drücken – und schon können Sie den Kunststoffeinsatz mitsamt der Klinge herausziehen. Die arretierbare Klingenabdeckung und der integrierte Magnet machen den Klingenwechsel noch einfacher und sicherer.

ANWENDUNG

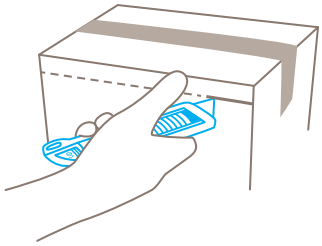

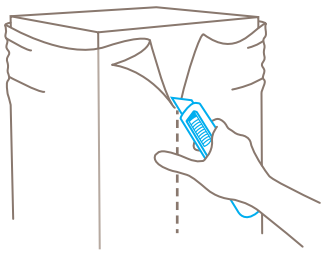

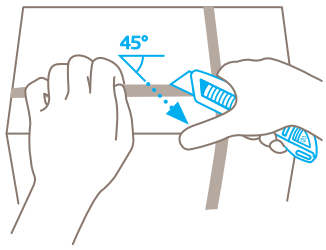

PRODUKTEIGENSCHAFTEN

Technische Merkmale

- Hohe Sicherheit
- Sicherer Klingenwechsel (dank Magnet)
- Hoher Abriebschutz
- Besonders ergonomisch
- 2-fach nutzbare Klinge
- Schnitttiefe
- Trapezklinge abgerundet
- Keramikklinge einsetzbar
- Soft-Grip
- Für Rechts- und Linkshänder
- Öse zum Befestigen
- Werbedruckgeeignet

Hauptschneidmaterialien

- Karton: bis 2-lagig
- Wickel-, Stretch-, Schrumpffolie
- Kunststoffumreifungen
- Klebeband
- Sackware
- Folien- und Papierbahnen
- Garn, Schnur
- Textil
- Filz
- Vliesstoff

Montierte Klinge



NR. 65232
0,63 mm, abgerundete Spitzen, Breitschliff

Optionale Klinge



NR. 165232
0,63 mm, rostfrei, abgerundete Spitzen, Breitschliff



NR. 65232C
0,65 mm, Keramik, abgerundete Spitzen, Breitschliff



NR. 5232
0,63 mm, Breitschliff



NR. 5634
0,63 mm, abgerundete Spitzen



NR. 56
0,63 mm

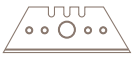

NR. 610
0,63 mm, rostfrei



NR. 52
0,63 mm



NR. 852
0,63 mm, rostfrei, Schneide TiN-beschichtet



NR. 85232
0,63 mm, Breitschliff, Schneiden TiN-beschichtet



NR. 85233
0,63 mm, 1-seitiger Schliff, Schneide TiN-beschichtet



NR. 5233
0,63 mm, 1-seitiger Schliff



NR. 8852
0,63 mm, Schneide TiN-beschichtet

KLINGENWECHSEL

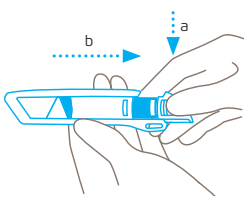

Drücken Sie den Klingenwechselknopf und ziehen Sie den Kunststoffeinsatz nach hinten aus dem Griff heraus.

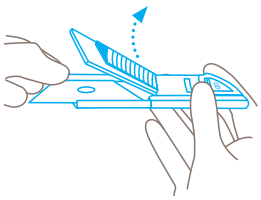

Klinge an der **stumpfen** Seite anfassen und mit ihrer Hilfe die Klingenabdeckung nach oben hebeln. Die Abdeckung verbleibt in der geöffneten Stellung.

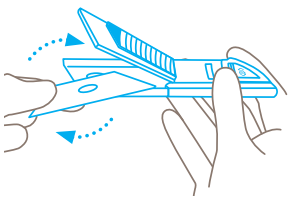

Klinge entnehmen und wenden oder wechseln. Achten Sie darauf, die Klinge wieder **genau** auf den Nocken zu legen.

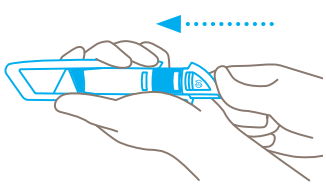

Klingenabdeckung schließen und den Kunststoffeinsatz wieder zurück in den Griff schieben, bis der Klingenwechselknopf **hörbar** einrastet.

SERVICELEISTUNGEN

Sicherheitsposter | Technisches Datenblatt | Beratung

PRODUKT- UND VERPACKUNGSDETAILS

Bestellnummer	NR. 30000310.02
Maße Messer (L x B x H)	143 x 16 x 36 mm
Gewicht Messer	52,0 g
Basismaterial	Glasfaserverstärkter Kunststoff
Schnitttiefe	5 mm

Verpackungseinheit	1 im Einzelkarton
Maße Einzelkarton	154 x 38 x 22,0 mm
Gewicht Einzelkarton	66,0 g
EAN-Code Einzelkarton	4002632804526
Menge per Umkarton	10 Messer
Maße Umkarton	115 x 80 x 160,0 mm
Gewicht Umkarton	704,0 g
EAN-Code Umkarton	4002632854521
Zolltarifnummer	82119300

SICHERHEITSZERTIFIKAT

Ausstellungsdatum	17. Dezember 2019
Zertifikat	GS-Zertifikat NR. 178531-7034-55094-2019/1

Zertifikate und Auszeichnungen

SICHERHEITSHINWEISE

Bitte lesen Sie die Anleitung und bewahren Sie diese stets gut auf, damit Sie Ihr neues MARTOR-Schneidwerkzeug sicher und optimal verwenden können.

1. Allgemeine Anwendungshinweise: Bitte nutzen Sie das Produkt nur für manuelle Schneidarbeiten, stets sorgfältig und nicht auf zweckentfremdete Weise. Achten Sie hierzu auf die korrekte Handhabung und den richtigen Einsatz des Schneidwerkzeugs. Als zusätzliche Schutzmaßnahme empfehlen wir das Tragen von Handschuhen.

2. Besondere Anwendungshinweise zur Vermeidung von Verletzungsgefahren: Lassen Sie beim Umgang mit dem Produkt immer größte Vorsicht walten. Machen Sie sich vor dem ersten Gebrauch mit der Sicherheitstechnik und ihrer Funktionsweise vertraut. Überprüfen Sie auch vor jeder weiteren Verwendung das Messer auf einwandfreie Funktion. Benutzen Sie nur einwandfreie Schneidwerkzeuge mit scharfer, sauberer und unbeschädigter MARTOR-Klinge. Stellen Sie auch sicher, dass die Funktionsweise des Messers nicht durch das zu schneidende Material bzw. durch Verschmutzung oder Partikelanhaftung im Bereich der Klinge beeinträchtigt wird. **Achtung, die Klinge ist scharf und kann zu erheblichen und tiefen Schnittverletzungen führen. Greifen Sie daher niemals in die Klinge!** Platzieren Sie die zweite Hand nicht auf dem Schneidweg des Messers und schneiden Sie grundsätzlich am Körper vorbei.

3. Ersatzteilaustausch: Tauschen Sie stumpf gewordene Klingen rechtzeitig aus! Verwenden Sie dazu nur MARTOR-Ersatzklingen. Ausgewechselte Klingen sind fachgerecht zu entsorgen. Sie gehören nicht in den Papiermüll, da sonst eine erhebliche Verletzungsgefahr besteht. Führen Sie Reparaturen nie selbst aus. Weist das Schneidwerkzeug Alterungs- oder sonstige Verschleißerscheinungen auf, wie z. B. Funktionsstörungen bei der Sicherheitstechnik, beim Klingenwechsel oder in der Handhabung, muss es ausgemustert und ersetzt werden. Veränderungen oder Manipulationen am Produkt sind nicht erlaubt, da diese die Produktsicherheit beeinträchtigen. ACHTUNG, hier ist die Verletzungsgefahr besonders hoch!

4. Nichtverwendung des Schneidwerkzeugs: Sichern Sie die Klinge stets so (abhängig vom Produkttyp), dass Schnittverletzungen ausgeschlossen sind. Bewahren Sie das Produkt an einem sicheren Ort auf.

5. Pflegehinweise: Halten Sie das Schneidwerkzeug immer sauber und setzen Sie es nicht unnötig Schmutz und Feuchtigkeit aus, um eine lange Lebensdauer zu gewährleisten.

ACHTUNG: Es wird keine Haftung für Folgeschäden übernommen. Technische Änderungen und Irrtümer vorbehalten! Dieses Produkt gehört nicht in Kinderhände!

ZUBEHÖR

GÜRTELTASCHE S
NR. 9920



Wohin mit Ihrem Schneidwerkzeug, wenn Sie es mal nicht brauchen? In der robusten GÜRTELTASCHE S finden alle kompakten MARTOR-Messer sowie unsere Sicherheitsscheren Platz. Mehr noch: Die zusätzlichen Fächer können Sie flexibel bestücken, indem Sie hier z.B. noch einen Stift oder eine Klingenverpackung unterbringen. So transportieren Sie in der GÜRTELTASCHE Ihre Arbeitsmittel sicher von A nach B – und haben sie gleich zur Hand, sobald es weitergeht.

GÜRTELTASCHE XXL
NR. 9924



Die GÜRTELTASCHE XXL ist ein echtes Raumwunder. Mit ihr transportieren Sie nicht nur Ihre MARTOR-Schneidwerkzeuge sicher von A nach B. Stets griffbereit sind auch alle weiteren Arbeitsutensilien. Die GÜRTELTASCHE XXL verfügt über zwei große Fächer: Das innere ist verschließbar, das äußere mit einer Messersicherung versehen. Und auch bei den Trageoptionen sind Sie top ausgestattet. Wählen Sie flexibel zwischen Gurt, Klettverschluss und Clip.

KÖCHER KLEIN
NR. 9842



Noch ein Ort, an dem Sie Ihr Schneidwerkzeug schnell wiederfinden – der kleinere Kunststoff-KÖCHER in Blau. Zu verwenden wie die größere Variante. Im blauen KÖCHER transportieren Sie z.B. ein SECUNORM 500 oder ein SECUNORM 300.

TOOL RETRACTOR
NR. 9960



Der TOOL RETRACTOR schützt Ihr Schneidwerkzeug vor Verlust und vor dem Herunterfallen. Kernstück ist die hochbelastbare und bis zu 90 cm ausziehbare Kevlarschnur. Sobald Sie Ihr Messer loslassen, wird es über die flexible Schnur zu Ihnen zurückbefördert. Ihre Hände sind frei für andere Tätigkeiten – das Messer bleibt stets griffbereit. Der Karabiner ist für Ihre Gürtelschlaufe gedacht, das Stahlseil am anderen Ende für die Öse Ihres Schneidwerkzeugs.

SAMMELBOX
NR. 9810



Die SAMMELBOX befüllen Sie mit dem Inhalt Ihrer SAFEBOX. Oder direkt mit Ihren gebrauchten Klingen. Wenn die Box voll ist, drehen Sie den Deckel bis zum Anschlag zu. Die Box lässt sich jetzt nicht mehr öffnen. Danach können Sie die SAMMELBOX mit den Klingen sicher und komplett über Ihren Restmüll entsorgen.

WANDHALTERUNG SAMMELBOX
NR. 9845



Gleich mitbestellen! Ihre SAMMELBOX können Sie mit der praktischen Halterung an jeder geeigneten Wand in Ihrem Unternehmen befestigen – und zum Entsorgen wieder abnehmen. Für die Montage an Rohren oder Stangen verwenden Sie bitte die mitgelieferte Klemme inkl. Schrauben und Muttern.

SAFEBOX
NR. 108000



Die SAFEBOX ist groß genug, um eine Vielzahl gebrauchter Klingen sicher aufzunehmen. Zugleich ist sie so kompakt, dass sie jeder Mitarbeiter bei sich tragen kann. Die zwei Schlitze nutzen Sie nicht nur zum Befüllen, sondern auch zum „Kürzen" Ihrer Abbrechklingen. Die volle SAFEBOX entleeren Sie in die SAMMELBOX.

HERSTELLER

MARTOR KG | Lindgesfeld 28 | 42653 Solingen | Germany
T +49 212 73870-0 | info@martor.de | www.martor.com